

Cómo inscribirse en la capacitación dictada por instructores

En [StrongStart](https://strongstart.eoe.mass.gov), ofrecemos cursos al propio ritmo, que se pueden tomar en cualquier momento, y capacitación dictada por instructores, que se cursa en persona o por seminarios web.

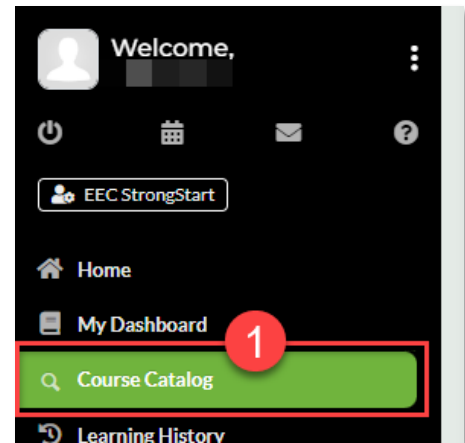
Cómo inscribirse en la capacitación **dictada por instructores**:

1. Abrir el catálogo de cursos

En StrongStart (strongstart.eoe.mass.gov), abra el **Course Catalog** (catálogo de cursos). Los cursos pueden tener una o más lecciones obligatorias. Algunos cursos pueden incluir tanto cursos dictados por instructores como cursos al propio ritmo.

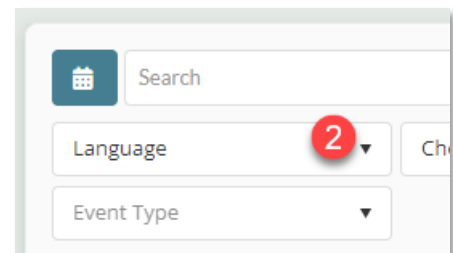
Arriba del título del curso, puede ver qué tipos hay en cada curso:

- E-learning (self-paced)
- Scheduled Event (instructor-led)



2. Seleccionar el idioma de preferencia

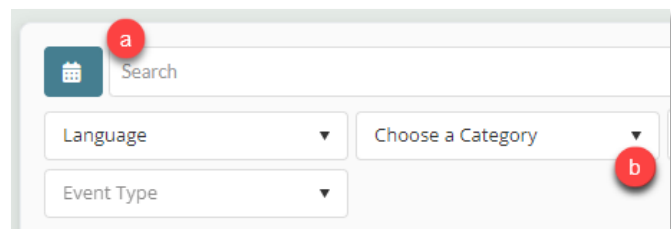
Abra el menú **Language** (idioma) y seleccione el idioma de su preferencia. Esto filtrará el catálogo para que solo se muestren cursos en ese idioma.



Opcional:

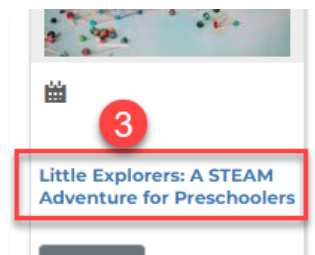
También puede **(a) Search** (buscar) cursos por título o tema y/o **(b) Choose a Category** (elegir una categoría)

Puede usar el menú Category (categoría) para filtrar por *Category of Study* (categoría de estudio), solo mostrar *EEC Required Courses* (cursos obligatorios del EEC) o filtrar para solo mostrar *Instructor Led Training* (capacitación dictada por instructores) o *Self-Paced Training* (cursos al propio ritmo).



3. Seleccionar el título del curso

Seleccione el Course Title (título del curso) para ver más información sobre el curso, incluida su descripción y su objetivo.



4. Ver las fechas programadas disponibles

Desplácese hacia abajo hasta la sección *Scheduled Event(s) for this Course* (eventos programados para este curso). Aquí encontrará más detalles sobre la capacitación dictada por instructores.

Seleccione **Click here to view the _ available scheduled date(s)** para ver cuándo y cómo se ofrece el curso.

Scheduled Event(s) for this Course

[Reflective Practice 2: Infusing Reflective Practice Into Your Work](#)

REQUIRES REGISTRATION Overview
Before you enroll in this course, it is recommended that you first complete the following prerequisite course(s):

Target program type(s): Group Child Care (GCC), Family Child Care

Target audience: Administrators, FCC Providers

PLC Address: VIRTUAL-ONLINE
ZOOM PLATFORM

[Click here to view the 2 available scheduled dates.](#)

5. Inscribirse para el evento programado

En esta pantalla, puede ver información sobre las fechas y horarios en que se ofrece el curso. También puede ver detalles del lugar y el instructor.

Cuando encuentre una oferta de curso que le sirva, seleccione **Register for this Scheduled Event** (registrarse para este evento programado). El curso se agregará a su carrito de compras.

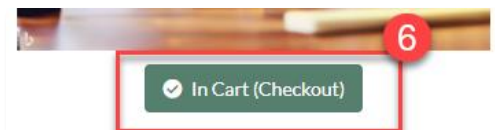
Schedule Date(s) and Times: (Eastern Standard Time)
Monday, March 11, 2024 4:00 PM to 5:30 PM
Monday, March 18, 2024 4:00 PM to 5:30 PM
Monday, March 25, 2024 4:00 PM to 5:30 PM
Monday, April 1, 2024 4:00 PM to 5:30 PM

Email Reminder:
Date:

[Register for this Scheduled Event](#)

6. Checkout

En la siguiente pantalla, seleccione **In Cart (Checkout)**



7. Terminar

En la pantalla del carrito de compras, seleccione **Finish** (terminar). Después de seleccionar Finish, el curso aparecerá en su tablero de control.

